



WESTMANN

MONTAGEANLEITUNG Westmann Kräuterschnecke

WM102424



BEI FRAGEN, KONTAKTIEREN SIE UNSEREN KUNDENSERVICE:

50NRTH GmbH
Straßburgstraße 14-16
D-54516 Wittlich

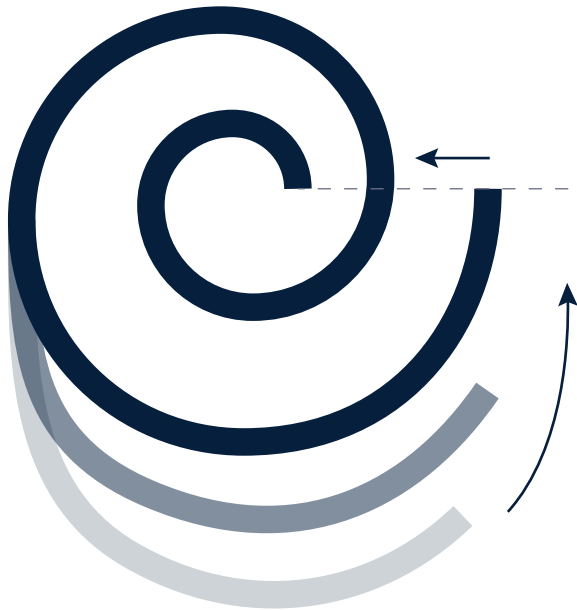
service@50NRTH.com
+49 (0) 6571 95117-0

MONTAGEANLEITUNG:

1

Bringen Sie den Spiralarm in die gewünschte Position.
Sie haben die Möglichkeit die Enge der Spirale selbst zu wählen.

Ansicht von oben!




Unsere Empfehlung: Setzen Sie Anfang und Ende der Spirale nach zwei Windungen etwa auf eine Höhe.


2

Fixieren Sie den Spiralarm indem Sie die beiden Lochbleche an der benachbarten Spiralwand ausreichend verschrauben.

Ansicht von oben!



Ansicht von der Seite!



Unsere Empfehlung: Verwenden Sie mindestens zwei Schrauben pro Lochblech um eine entsprechende Stabilität zu gewährleisten.